

Criteri adottati dalla CNUG per le convocazioni degli Arbitri nel *2014*

- ✓ Regole e principi
- ✓ Statistiche arbitrali



CRITERI DI CONVOCAZIONE MEETING NAZIONALE 2015

1. Tesseramento 2015
2. Pendenze Giustizia Sportiva
3. Coordinatori/trici Regionali Ufficiali di Gara che svolgano effettivamente attività
4. Numero di convocazioni M/F nel 2013>2014
5. Arbitri Internazionali
6. Particolari competenze in gara
7. Particolari esigenze CRUG
8. Particolari esigenze della CNUG

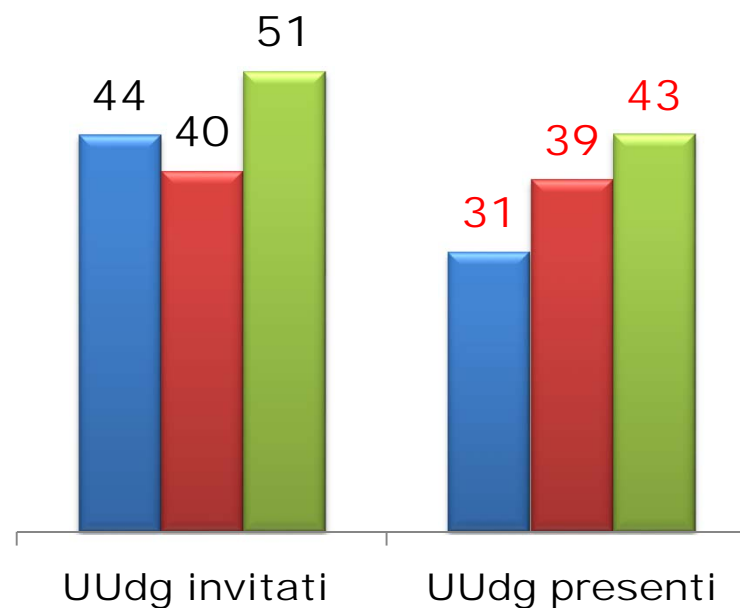




Statistiche dei Meeting - Quadriennio 2013 2016

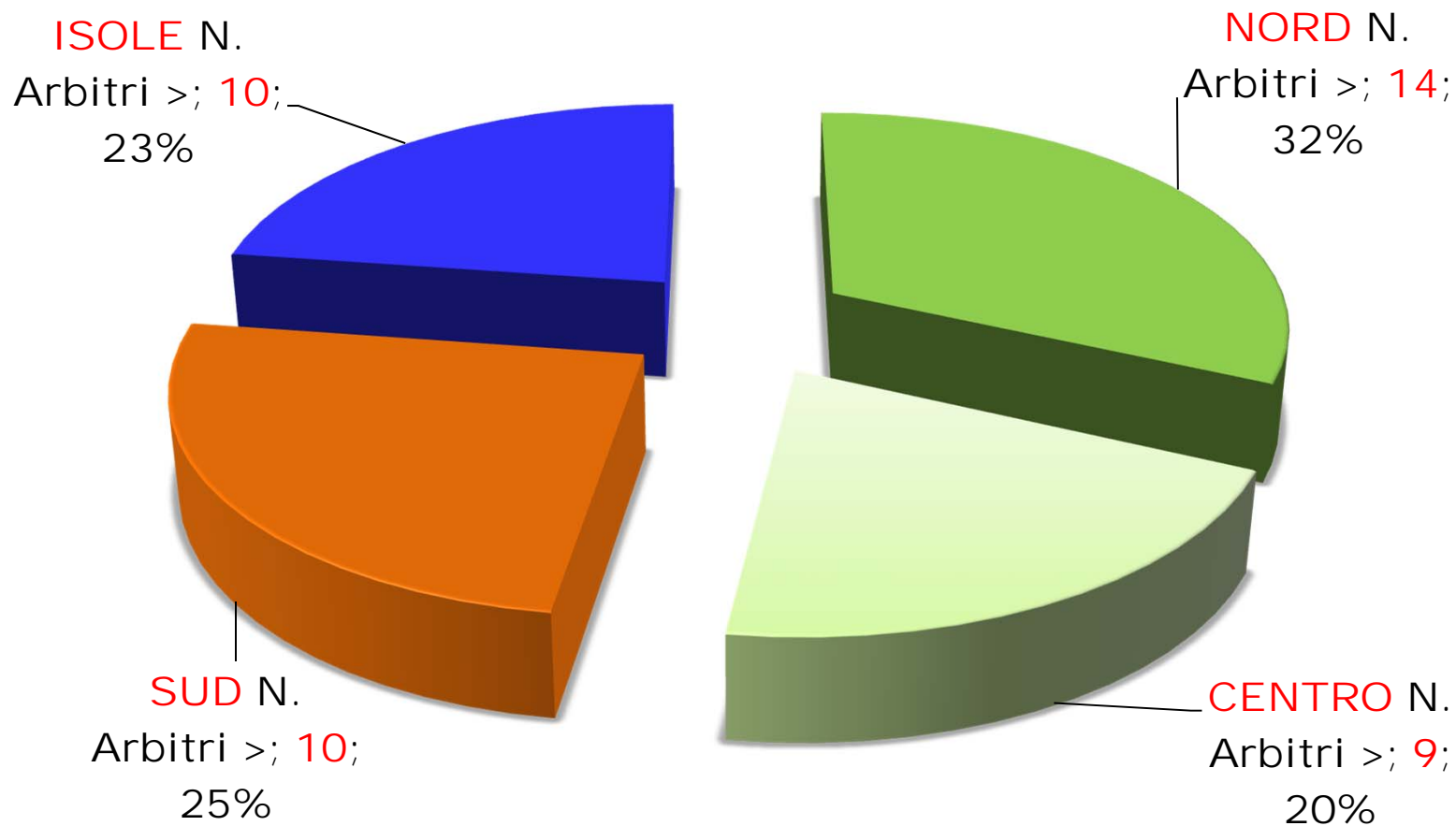
Meeting	UUdg. invitati	Rinunce	UUdg. presenti	Relatori	Presenti (UUdg. + R)	% UUdg. presenti
2013	44	13	31	3	44	100
2014	40	1	39	5	40	25,81
2015	51	7	43	7	51	12,82
2016

Meeting	UUdg. invitati	UUdg. presenti
2013	44	31
2014	40	39
2015	51	43
2016



CRITERI DI CONVOCAZIONE MEETING NAZIONALE 2015

Statistiche del *Meeting 2015* - Aree geografiche (43 presenti)



CRITERI DI CONVOCAZIONE GARE NAZIONALI ED INTERNAZIONALI 2014

1. Tesseramento 2014
2. Pendenze Giustizia Sportiva
3. Competenza complessiva
4. Capacità di valutazione alla pedana
5. Flessibilità di ruolo in gara
6. Economia e logistica
7. Disponibilità immediata
8. Segnalazione CRUG
9. Interesse CNUG

In ambito internazionale (Europeo / Mondiale) tutte le proposte di convocazioni sono state subordinate alle scelte definitive degli organismi EWF ed IWF.

Nel biennio tutti gli Arbitri internazionali in regola e disponibili hanno potuto officiare anche più di una volta.





Sintesi statistica gare nazionali 2014

Dati delle competizioni					Atleti	Arbitri	Rinunce
1	SE	8-9 mar	Ostia	LAZ	104	22	5
2	U17	15-16 mar	Ostia	LAZ	114	22	4
3	ES	3-4 mag	Ostia	LAZ	89	19	1
4	GSS	10 mag	Lignano S.	FVG	115	13	3
5	GI	10 mag	Lignano S.	FVG	85	[13]	[3]
6	JU	27-28 set	Ostia	LAZ	108	22	4
7	PA	22 nov	Villagrazia Carini	SIC	111	28	5
8	AS	13-14 dic	Bari	PUG	105	25	3
9	PP	24 mag	Bologna	EMR	8	3	0
Somme >>					839	154	25

ARBITRI N/I CONVOCATI ed ATLETI IN GARA - SINTESI 2014							
Arbitri N/I	Convocati	Non convocati	M	F	Presenze Arbitri	Rinunce	N. Atleti/e
79	61	18	44	17	154	25	839





Sintesi statistica gare nazionali 2014

UUdg. NON CONVOCATI alle gare nazionali - Anno 2014 Solo UUdg. Internazionali & Nazionali

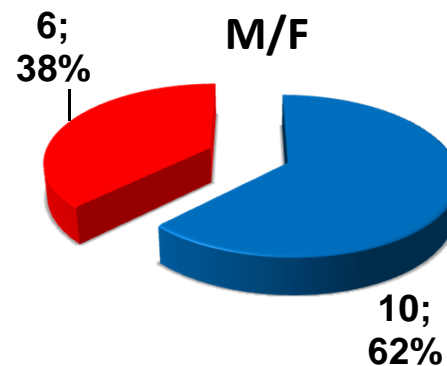
N°	Tesseramento 2014	Cognome	Nome	Sigla	Qualifica	Genere
1	SI	MINCARELLI	Romano	ABR	Int-2	M
2	SI	LAGANA'	Antonio	CAL	Naz	M
3	SI	STICCO	Giovanni	CAM	Naz	M
4	SI	GIANFREDI	Anna Maria	EMR	Naz	F
5	SI	LICARI	Eugenio	EMR	Naz	M
6	SI	SILVESTRI	Franco	LAZ	Naz	M
7	SI	BERTOLDO	Gabriele	LOM	Naz	M
8	SI	BERTONI	Roberto	LOM	Naz	M
9	SI	BONATO	Renzo	LOM	Naz	M
10	SI	NASCIMBEN	Saula	LOM	Naz	F
11	SI	PEDRAGLIO	Giovanni	LOM	Naz	M
12	SI	SALVIONI	Gianpaolo	LOM	Naz	M
13	SI	DE FILIPPO	Antonio	PIE	Naz	M
14	SI	GORGERINO	Claudio	PIE	Int-1	M
15	SI	VENEZIANO	Raffaele	PUG	Naz	M
16	SI	LAY	Raffaele Lucio	SAR	Naz	M
17	SI	PAPINI	Mauro	TOS	Naz	M
18	SI	FAVA	Giuseppe	VEN	Naz	M



UFFICIALI DI GARA INTERNAZIONALI DELLA FIPE AL 2014

1	BRAGA Giorgio	3	CRUG	LOM	Int-1
2	CIFARELLI Chiara	0	CRUG CNUG	BAS	Int-2
3	COLASANTO Vito	3	CRUG	PUG	Int-1
4	DALLA SILVESTRA Angelo	1		CNUG FVG	Int-2
5	DISOGRA Annalisa	1		CAM	Int-2
6	FALCIATORE Danilo	0		PUG	Int-2
7	GORGERINO Claudio	0		PIE	Int-1
8	GRASSI Massimo	1	CRUG	LAZ	Int-2
9	MINCARELLI Romano	0		ABR	Int-2
10	MORETTI Claudia	4		LAZ	Int-1
11	PAOLONI Cesiano	0		VEN	Int-2
12	PATACCHIOLA Cristina	3		LAZ	Int-1
13	PIRO Giovanni	1		SIC	Int-2
14	TOFFOLET Luciano	0		CNUG FVG	Int-1
15	TRIPODI Paola	0	CRUG CNUG	CAL	Int-1
16	VITALE Vincenza	2	CRUG	SIC	Int-1

Int-1-2	M	F
16	10	6
% >	62,5%	37,5%



Int-1	M	F
8	4	4
% >	50,0%	50,0%

Int-2	M	F
8	6	2
% >	75,0%	25,0%

