

All. A

**RELAZIONE DEL COLLEGIO DEI REVISORI DEI CONTI
AL BILANCIO D'ESERCIZIO CHIUSO AL**

31 DICEMBRE 2022

Premessa

Nell'espletamento del mandato affidatogli, il Collegio ha eseguito le attività di controllo e vigilanza previste dalle disposizioni emanate dal CONI in merito e dal Regolamento di amministrazione e contabilità della Federazione, che trovano applicazione nei punti di seguito indicati e dalla normativa fiscale in vigore (DPR 633/72; DPR 600/73; DPR 917/86; DPR 322/98; L. 133/99).

1. Controllo amministrativo – gestionale

Il Collegio, nel corso dell'esercizio 2022, si è riunito 8 volte ed ha partecipato a 7 riunioni del Consiglio Federale, svoltesi nel rispetto delle norme statutarie che ne disciplinano il funzionamento, ha ottenuto informazioni dallo stesso Consiglio sul generale andamento della gestione e sulle operazioni di maggior rilievo effettuate dalla Federazione, potendo ragionevolmente assicurare che le decisioni adottate dal Consiglio sono conformi alla legge e allo Statuto Federale.

La funzione amministrativa della Federazione non ha subito variazioni nel corso dell'esercizio. Il Collegio, nel corso dell'esercizio, ha valutato e vigilato sull'adeguatezza del sistema amministrativo e contabile, nonché sull'affidabilità di quest'ultimo a rappresentare correttamente i fatti di gestione e non ha particolari osservazioni da riferire.

2. Controllo contabile

Il Collegio, sulla base della legge e dello statuto, ha verificato la regolare tenuta della contabilità e la rispondenza delle scritture contabili ai valori iscritti in bilancio.


Il Collegio ha esaminato il bilancio trasmesso dagli uffici amministrativi compilato nel rispetto dei Principi e Criteri per la formulazione del regolamento di contabilità della FSN e DSA emanati dal CONI.

Il bilancio d'esercizio è composto dallo stato patrimoniale, dal conto economico, dalla nota integrativa, dal rendiconto finanziario.

Il Collegio ha proceduto alla verifica del bilancio, con riferimento ai seguenti aspetti:

- osservanza delle norme che presiedono la formazione, l'impostazione del bilancio dell'esercizio e la relazione sulla gestione predisposta dal Presidente della Federazione;
- correttezza dei risultati economici della gestione e della situazione patrimoniale di fine esercizio;
- esattezza e chiarezza dei dati contabili presentati nei prospetti di bilancio e nei relativi allegati.

Nelle tabelle che seguono verranno evidenziati i valori patrimoniali economici e finanziari dell'esercizio, messi a confronto con quelli dell'esercizio precedente, con l'indicazione della



variazione in termini assoluti e percentuali. I dati sono arrotondati per eccesso o per difetto allo 0,50.

Variazione dei valori patrimoniali:

Stato patrimoniale							
<i>valori in €</i>	2022	%	2021	%	variazione	%	
Immobilizzazioni	651.159	15%	472.325	12%	178.834	38%	
Attivo Circolante	3.708.112	85%	3.493.145	88%	214.967	6%	
Ratei e risconti	27.686	1%	10.194	0%	17.492	172%	
ATTIVO	4.386.957	100%	3.975.664	100%	411.293	10%	
Patrimonio netto	1.381.857	31%	1.312.245	33%	69.612	5%	
Fondi rischi e oneri	- -		- -		- -		
TFR	620.108	14%	507.754	13%	112.354	22%	
Debiti	2.199.562	50%	1.712.819	43%	486.743	28%	
Ratei e risconti	185.430	4%	442.846	11%	-257.416	-58%	
PASSIVO E NETTO	4.386.957	100%	3.975.664	100%	411.293	10%	

Variazione dei dati reddituali:

Conto economico							
<i>valori in €</i>	2022	%	2021	%	variazione	%	
<i>Attività centrale:</i>							
Contributi CONI e CIP	4.926.050	74%	4.891.959	73%	34.091	1%	
Altri contributi da Stato e EE. LL.	0	0%	0	0%	0	0%	
Ricavi propri	1.743.947	26%	1.768.172	27%	-24.225	-1%	
Totale attività centrale	6.669.997	100%	6.660.131	100%	9.866	0%	
<i>Attività struttura territoriale:</i>							
Contributi da Stato e EE. LL.	152.929	67%	75.260	88%	77.669	103%	
Altri ricavi	75.841	33%	10.474	12%	65.367	624%	
Totale attività periferica	228.769	100%	85.734	100%	143.035	167%	
VALORE DELLA PRODUZIONE	6.898.767	100%	6.745.865	100%	152.902	2%	

Spese per Attività Sportiva:

Centrale	3.625.755	82%	3.389.820	84%	235.935	7%
Struttura territoriale	804.894	18%	625.840	16%	179.054	29%
Totale attività sportiva	4.430.649	100%	4.015.660	100%	414.989	10%

Spese di Funzionamento:

Centrale	2.244.626	96%	2.162.394	96%	82.232	4%
Struttura territoriale	103.743	4%	84.603	4%	19.140	23%
Totale spese funzionamento	2.348.369	100%	2.246.997	100%	101.372	5%
Oneri diversi di gestione	1.450	0%	720	0%	730	101%

COSTI DELLA PRODUZIONE	6.780.468	100%	6.263.377	100%	517.091	8%
-------------------------------	------------------	-------------	------------------	-------------	----------------	-----------

RISULTATO OPERATIVO	118.298	482.488	-364.190
Proventi / oneri finanziari	12.732	312	12420
Proventi / oneri straordinari	0	0	0
Imposte e tasse	-61.419	-54.573	-6846
RISULTATO DELL'ESERCIZIO	69.611	428.227	-358.616

Con riguardo ai criteri di valutazione adottati per la predisposizione del bilancio, il Collegio segnala quanto segue:

- i criteri di valutazione, illustrati in nota integrativa, sono conformi a quanto previsto negli Indirizzi e Norme di Contabilità del CONI e nella relativa circolare illustrativa;
- i suddetti criteri di valutazione sono stati correttamente applicati dalla Federazione;
- i criteri di valutazione sono i medesimi del bilancio relativo all'esercizio precedente ed è quindi possibile procedere alla comparazione fra i due bilanci.

La Federazione ha chiuso l'esercizio con un risultato positivo pari ad euro 69.611,48. Di conseguenza il Patrimonio netto ammonta ad euro 1.381.856,57. Infatti:

- Patrimonio netto al 31/12/2021	Euro	1.312.245,09
- Utile dell'esercizio 31/12/2022	Euro	69.611,48
- Patrimonio netto al 31/12/2022	Euro	1.381.856,57

In conformità a quanto previsto dalle norme federali, si riporta la determinazione fondo indisponibile:

Formazione del Fondo di dotazione indisponibile				
	Esercizio			
	2020	2021	2022	Totale
Costi della Produzione	5.431.704	6.263.377	6.780.468	18.475.549
Oneri finanziari				0
Oneri straordinari				0
Imposte sul reddito	31.130	54.573	61.419	147.122
Totale	5.462.834	6.317.950	6.841.888	18.622.672
Fondo di dotazione indisponibile	<u>18.622.672</u>		3%	<u>=</u>
=	3	X	3%	186.227

Fondo dotazione indisponibile per l'esercizio 2022 Euro 186.227

Dal punto di vista finanziario, la gestione corrente ha generato capitale circolante netto, infatti:

Variazione del CCN	2022	2021	variazione	%
(+) Disponibilità liquide	3.642.863	3.327.054	315.809	9%
(+) Crediti a breve	65.250	166.090	-100.840	-61%
(-) Debiti a breve al netto degli acconti da clienti	1.337.772	1.173.532	164.240	14%
(=) Capitale Circolante Netto	2.370.341	2.319.612	50.729	2%

Dal punto di vista patrimoniale qui di seguito si riporta la movimentazione del patrimonio netto nel corso del 31.12.2022:

Variazioni del Patrimonio Netto	Fondo di dotazione	Riserve	Utili / Perdite a nuovo	Risultato dell'esercizio	Totale
Valori all'inizio dell'esercizio precedente	167.718	716.300	0	428.227	1.312.245
Risultato dell'esercizio precedente	6.302	421.925		-428.227	-
Risultato dell'esercizio	-	-		69.611	69.611
Totale	174.020	1.138.225	0	69.611	1.381.856

Qui di seguito si riporta una tabella che raffronta i dati del Conto Economico Preventivo per l'anno 2022 con i dati a consuntivo:



Si riporta qui di seguito un maggior dettaglio delle variazioni dei costi della produzione:

Costi della produzione

Valori in €	2022	%	2021	%	Variazione	%
Attività sportiva centrale:						
Totale costi PO / AL	1.622.737	26%	1.762.811	32%	-140.074	-17%
Totale costi attività sportiva	1.784.271	28%	1.264.791	23%	519.480	62%
Totale costi Paralimpica	218.747	3%	362.218	7%	-143.471	-17%
Totale	3.625.755	58%	3.389.820	62%	235.935	28%
Attività sportiva struttura territoriale:	804.894	13%	625.839	12%	179.055	22%
Totale attività sportiva	4.430.649	71%	4.015.659	74%	414.990	50%
					0	
Costi per il personale e le collaborazioni	1.768.912	28%	1.651.197	30%	117.715	14%
Organi e commissioni federali	79.801	1%	92.471	2%	-12.670	-2%
Costi per la comunicazione	109.360	2%	133.085	2%	-23.725	-3%
Costi generali	268.581	4%	260.921	5%	7.660	1%
Ammortamento per funzionamento	17.972	0%	24.720	0%	-6.748	-1%
Accantonamento fondo rischi	-	0%	-	0%	-	0%
Totale costi generali	2.244.626	36%	2.162.394	40%	82.232	10%
Costi di funzionamento e costi generali	103.743	2%	84.604	2%	19.139	2%
Struttura Territoriale:						
Totale spese di funzionamento	2.348.369	37%	2.246.998	41%	101.371	12%
Oneri diversi di gestione	1.450	0%	720	0%	730	0%
					0	
COSTO DELLA PRODUZIONE	6.780.468	108%	6.263.377	115%	517.091	62%

Qui di seguito si riporta una tabella che raffronta i dati del Conto Economico Preventivo per l'anno 2022 con i dati a consuntivo:


Valore della produzione

Valori in €	Consuntivo	Preventivo Agg.	Variazione	%
Attività sportiva centrale:				
Contributi SeS	4.666.756	4.651.557	15.199	0%
Contributi Comitato Paralimpico	259.294	259.294	0	0%
Contributi da Stato e EE. LL.	-	-	-	-
Ricavi propri	1.743.947	1.730.490	13.457	1%
Totale attività centrale	6.669.997	6.641.341	28.656	0%

Attività sportiva struttura territoriale:				
Contributi da Stato e EE. LL.	152.929	154.059	-1.130	-1%
Altri ricavi	75.841	68.189	7.652	11%
Totale attività periferica	228.770	222.248	6.522	3%
VALORE DELLA PRODUZIONE	6.898.767	6.863.589	35.178	1%
Costi della produzione				
<i>Valori in €</i>	Consuntivo	Preventivo Agg.	Variazione	%
Attività sportiva centrale:				
Totale costi PO / AL	1.622.737	1.674.914	-52.177	-3%
Totale costi attività sportiva	1.784.271	1.797.427	-13.156	-1%
Totale costi Paralimpica	218.747	223.751	-5.004	-2%
Totale	3.625.755	3.696.092	-70.337	-2%
Attività sportiva struttura territoriale:	804.894	780.104	24.790	3%
Totale attività sportiva	4.430.649	4.476.196	-45.547	-1%
Costi per il personale e le collaborazioni	1.768.912	1.649.686	119.226	7%
Organi e commissioni federali	79.801	84.000	-4.199	-5%
Costi per la comunicazione	109.360	108.787	573	1%
Costi generali	268.581	282.217	-13.636	-5%
Ammortamento per funzionamento	17.972	17.973	-1	0%
Accantonamento fondo rischi	-	-	-	-
Totale costi generali attività centrale	2.244.626	2.142.663	101.963	5%
Costi di funzionamento e costi generali Struttura Territoriale:	103.743	106.362	-2.619	-2%
Totale spese di funzionamento	2.348.369	2.249.025	99.344	4%
Oneri diversi di gestione	1450	500	950	0%
COSTI DELLA PRODUZIONE	6.780.468	6.725.721	54.747	1%

In conclusione, tenuto conto degli obiettivi fissati all'inizio dell'esercizio, si può affermare che la Federazione, anche attraverso le necessarie successive rimodulazioni del preventivo, ha sostanzialmente realizzato i propri programmi, continuando ad attuare, come per gli esercizi 2020 e 2021 iniziative economiche a sostegno delle società affiliate.

Il bilancio al 31.12.2022 riporta un risultato di esercizio positivo pari ad Euro 69.611.



4. Giudizio / parere




Il Collegio ha svolto l'attività di controllo contabile nel corso dell'esercizio senza rilevare eccezioni che possano far ritenere inattendibile la contabilità.

Le verifiche effettuate includono l'esame delle contabilità delle singole organizzazioni territoriali e hanno ad oggetto il controllo di conformità della documentazione fornita al regolamento di contabilità della Federazione.

Pertanto, il Collegio, per quanto di propria competenza, esprime parere favorevole all'approvazione del bilancio economico – patrimoniale dell'esercizio chiuso al 31 dicembre 2022.

Roma, 21 aprile 2023

Il Collegio dei Revisori dei Conti

- Dott. Vincenzo Alliegro  (Presidente)
- Dott. Andrea Pannunzi  (Componente)
- Dott. Onofrio Formisano  (Componente)